






Diabète



3c Diabète
Instructions
enseignant-e

Objectif : 	Les élèves apprennent ce qu'est le diabète et comment on traite cette affection.
Tâche : 	L'enseignant-e distribue la feuille de travail. Une fois que les élèves ont répondu aux questions, elles sont discutées en plénière.
Matériel : 	Feuille de travail Solution
Session : 	Travail individuel
Durée : 	15 minutes

Diabète



Tâche :

Image 1 : Complète la bulle avec un texte pertinent.
Image 5 : Place les mots manquants dans les lacunes.
Image 8 : Dessine l'illustration manquante.
Apprends ce qu'est le diabète et comment on le traite.

Diabète



Solution