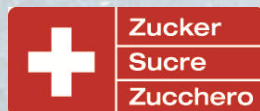







# Betterave sucrière vs carotte



2a betterave sucrière  
Instructions  
enseignant-e

<b>Objectif :</b> 	A l'aide d'une feuille de travail, les élèves apprennent les différences les plus importantes entre une betterave sucrière et une carotte.
<b>Tâche :</b> 	Après une courte introduction, les élèves remplissent la feuille de travail de façon autonome. Les réponses sont ensuite discutées en plénière.
<b>Matériel :</b> 	Feuille de travail Solution
<b>Session :</b> 	Travail individuel
<b>Durée :</b> 	15 minutes

## Informations complémentaires

⇒ L'enseignant-e apporte une betterave sucrière et une carotte en guise d'exemple. (On trouvera les plus grosses betteraves entre le mois d'août et le mois d'octobre.)

# Betterave sucrière vs carotte



2a betterave  
sucrière  
Feuille de travail



Tâche : Quelle case va avec quelle image ? Dessine un trait pour relier les deux.



La carotte est orange.

Les lapins aiment les carottes.

La betterave à sucre est

La betterave à sucre est plus grande que la carotte.

Les feuilles de la carotte sont fines et très découpées.

On peut manger les carottes.

On fabrique du sucre avec les betteraves à sucre.

Les feuilles de la betterave sont grandes et solides.

# Betterave sucrière vs carotte



2a betterave  
sucrière  
Solution



Solution



La carotte est orange.

Les lapins aiment les carottes.

La betterave à sucre est

La betterave à sucre est plus grande que la carotte.

Les feuilles de la carotte sont fines et très découpées.

On peut manger les carottes.

On fabrique du sucre avec les betteraves à sucre.

Les feuilles de la betterave sont grandes et solides.