

# Zuckerspeisen



1b Zuckerspeisen  
Anleitung LP

<b>Ziel:</b>	Die SuS repetieren die in 1a gelernten Inhalte und erfahren, welche Lebensmittel Süßspeisen sind.
<b>Arbeitsauftrag:</b>	Die Lehrperson verteilt das Arbeitsblatt und erteilt den Auftrag.
<b>Material:</b>	Arbeitsblatt Lösung
<b>Arbeitsform:</b>	Einzelarbeit
<b>Zeit:</b>	20 Minuten

## Zusätzliche Informationen

- ⇒ Die in 1a auf die Wandtafel geschriebenen süßen und sauren Lebensmittel können den Schülern als Hilfe dienen.

# Zuckerspeisen



1b Zuckerspeisen  
Arbeitsblatt




Hallo! Ich bin Zucki. Ich esse gerne Süßes.  
Wenn ich Süßes esse, muss ich lachen.  
Esse ich jedoch etwas Saures, dann ziehe  
ich meine Mundwinkel nach unten.  
Entscheide, bei welchen Esswaren ich eher  
lache und bei welchen ich meinen Mund  
verziehe.



Süß



Sauer



Essiggurke





Erdbeertorte



Zitrone



Glacé



Bananen



# Zuckerspeisen



1b Zuckerspeisen  
Lösung




Lösung



Süss




Sauer



Essiggurke




Erdbeertorte



Zitrone



Glacé



Bananen

